

試験報告書

No.21402

依頼者 住 所：奈良県葛城市忍海 31-1

会社名(氏名)：セパレーターシステム工業株式会社

様

試料名(依頼者の申出による呼称)

SSK NBION (ノンアルコール)

1点

本所に提出された試料につき試験した結果を下記のとおり報告いたします。

2012年2月6日

一般財団法人 ケケン試験認証センター 関西事業所 微生物試験室

試験項目：微生物接種培養試験・試料調製

試験法：除菌効果試験

検液 1mL を 1.5mL 容IPPONトフルチューブに採取し、その中へ試験菌液 0.01mL を接種、試験管ミキサーでよく攪拌させ 30 秒間接触させた。接触時間終了後、直ちに 0.15mL を標準寒天平板培地に塗布し、培養後、コロニー生育の有無を観察するとともに写真撮影を行った。なお、試験菌液は 1.黄色ブドウ球菌(*Staphylococcus aureus* NBRC12732) 2.大腸菌 (*Escherichia coli* NBRC32409) 3.バクテリヤ (*Burkholderia Cepacia* 分離株) 4.マラセジアパキダ (*Malassezia pachydermatis* NBRC10064) 5.緑膿菌(*Pseudomonas aeruginosa* NBRC3080) 6.カンジダ菌(*Candida albicans* IFO1539) 7.肺炎桿菌 (*Klebsiella pneumonia* NBRC13277) 8.スタフィロコッカス エピデルミダス菌(*Staphylococcus epidermidis* NBRC129937) 9.プロテウス ヴルギリス腐敗菌(*Proteus vulgirs* IFO3851) を標準寒天培地にて前培養、滅菌純水にて分散、調製した。また培養は 35℃で 24 時間行った。

試験結果：除菌効果試験

コロニー生育状況

菌株	SSK NBION(ノンアルコール)	対照滅菌純水
1. 黄色ブドウ球菌 (NBRC12732)	検出せず	検出
2. 大腸菌 (NBRC32409)	検出せず	検出
3. バクテリヤ(分離株)	検出せず	検出
4. マラセジア菌(NBRC10064)	検出せず	検出
5. 緑膿菌(NBRC3080)	検出せず	検出
6. カンジダ菌(IFO1539)	検出せず	検出
7. 肺炎桿菌 (NBRC13277)	検出せず	検出
8. スタフィロコッカス エピデルミダス菌(NBRC129937)	検出せず	検出
9. プロテウス ヴルギリス腐敗菌(IFO3851)	検出せず	検出

3枚の内 1枚目



IMG_0358.JPG



IMG_0359.JPG



IMG_0360.JPG



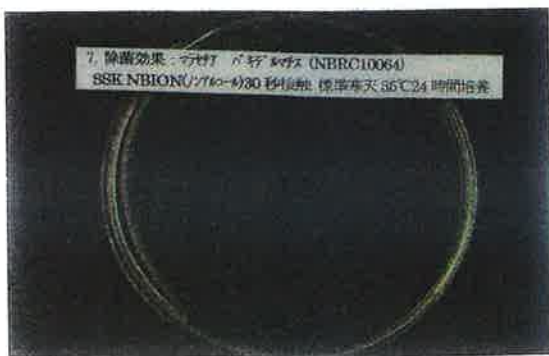
IMG_0361.JPG



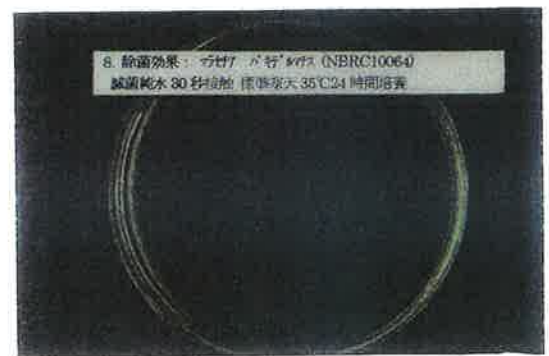
IMG_0362.JPG



IMG_0363.JPG




IMG_0364.JPG




IMG_0365.JPG



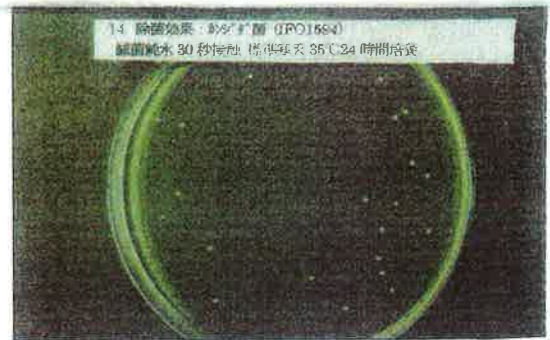
IMG_0366.JPG



IMG_0367.JPG



IMG_0370.JPG




IMG_0371.JPG



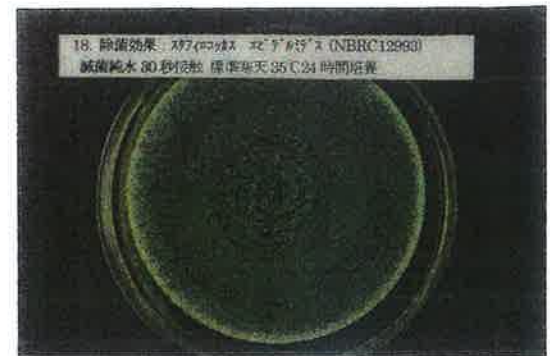
IMG_0372.JPG



IMG_0373.JPG



IMG_0374.JPG



IMG_0375.JPG



IMG_0376.JPG



IMG_0377.JPG